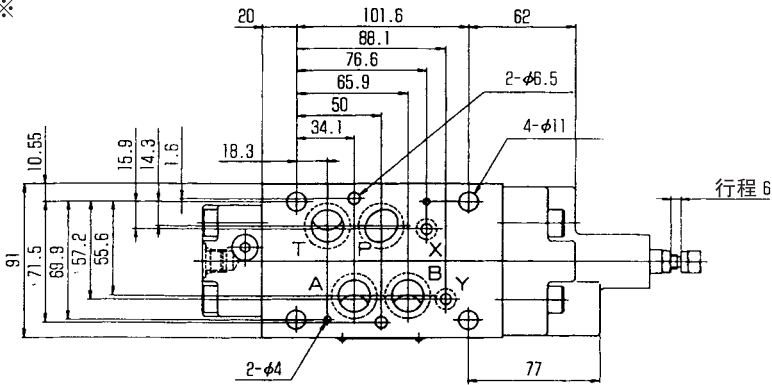
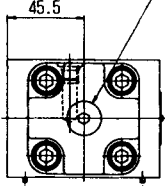


外形尺寸图

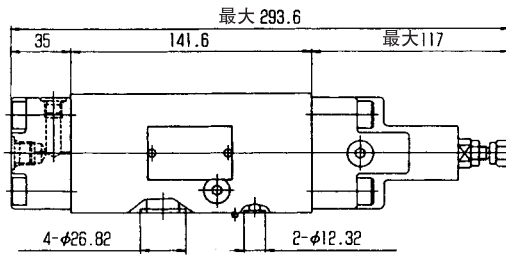
MG-04※



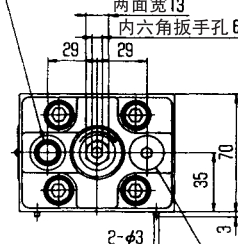
压力表接口 G1/4
O形圈槽
(JIS B 2351)
45.5



MG-04P-※-10-S02-※

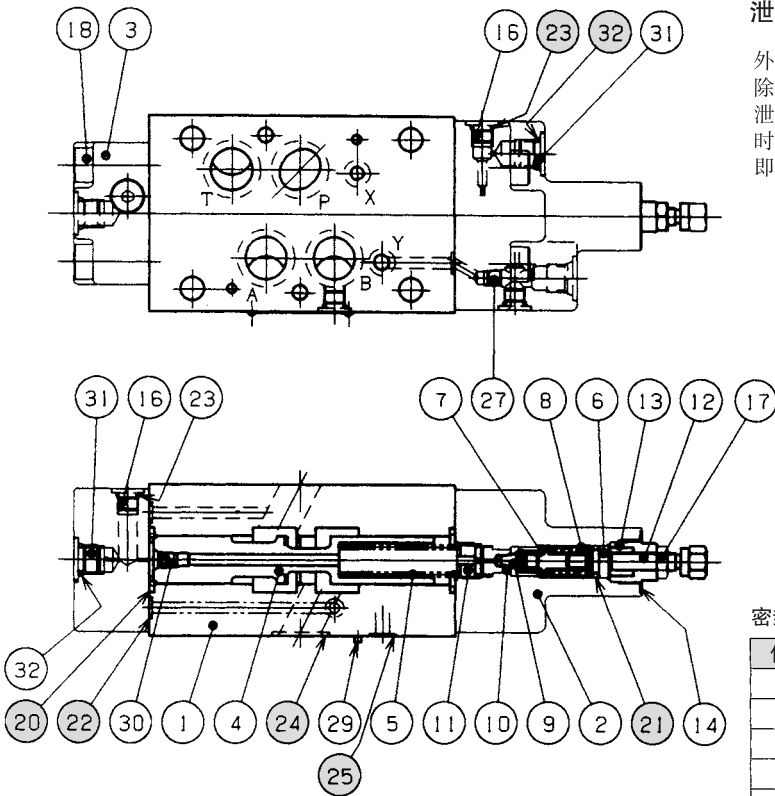


外部泄油端口 G1/4
O形圈槽(JIS B 2351)
(Y端口泄油型采用堵头)
两面宽13
内六角扳手孔 6
通气口 G1/4
O形圈槽(JIS B 2351)



剖面结构图

MG-04※



泄油方式的重新组合要领

外部泄油型组合成Y端口泄油型使用时, 拆除部件号为27的带内六角孔塞头, 并在外部泄油端口安装堵头 (R02时, R $\frac{1}{4}$ 堵头; S02时, G $\frac{1}{4}$ 内六角元宝螺纹堵头及O形圈IBP11), 即可重新组合。

密封件一览表

件号	名称	部品规格	数量
20	O形圈	JIS B 2401 1BG25	2
21	O形圈	JIS B 2401 1AP11	1
22	O形圈	JIS B 2401 1BP7	4
23	O形圈	JIS B 2401 1BP8	4
24	O形圈	AS568-118 (NBR,HS90)	4
25	O形圈	AS568-012 (NBR,HS90)	2
32	O形圈	JIS B 2401 1BP11	2