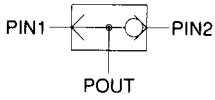


梭阀 (螺纹连接型)

JIS 液压符号



特点

- 该阀通过比较 2 个进口的压力，使高压侧与出口连通。

产品命名方法

※ — **ST** — **02** **F**

1 2 3 4

(1) 适用流体的标记

无标记：石油系列工质油、水·乙二醇系列工质油
F：磷酸酯系列工质油

(2) 型号

ST：ST型梭阀

(3) 公称直径

02：1/4

(4) 连接方式

F：连接口：G1/4 O形圈轴壳连接型

技术规格

型号	公称内径	最高使用压力 MPa{kgf/cm ² }	最大流量 ℓ/min	压力下降 ★1 MPa{kgf/cm ² }	重量 kg
ST-02F	1/4	21{210}	20	0.5{5}	0.5

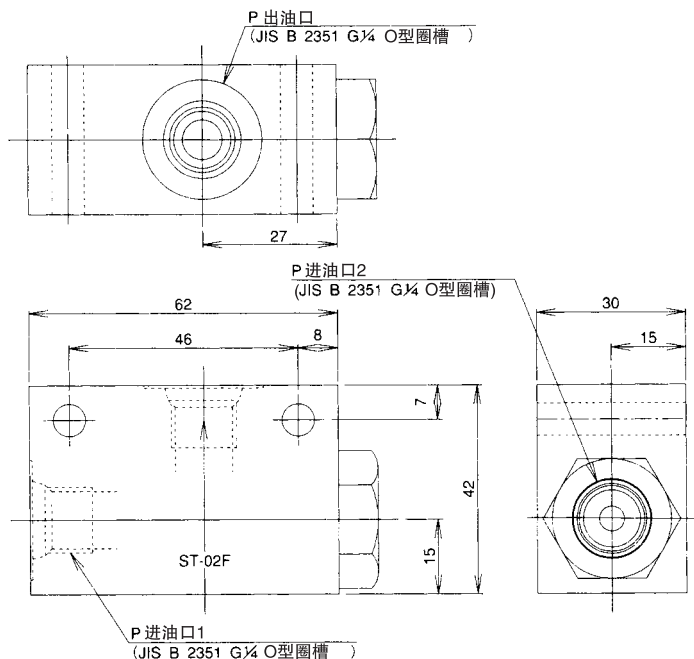
注) ★ 1. 压力下降，流量为 20 ℓ/min 时的值。

使用

- 连接 2 个进油口 (PIN1)、(PIN2) 进行对应的回路选择。
- 配管应使用 G1/4 O 形圈接头。
因锥形螺钉接头往往会引起阀体歪斜而导致工作不良，所以不要使用。

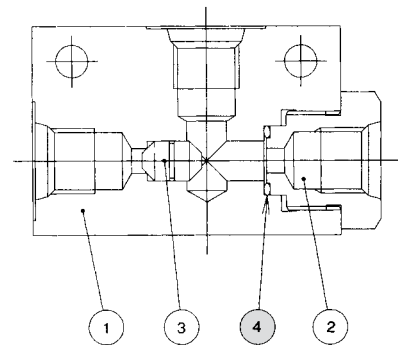
外形尺寸图

ST-02F



剖面结构图

ST-02F



密封件一览表

件号	名称	数量	部品规格
4	O形圈	1	AS568-013 (NBR.Hs90)

G

方向控制阀 II